

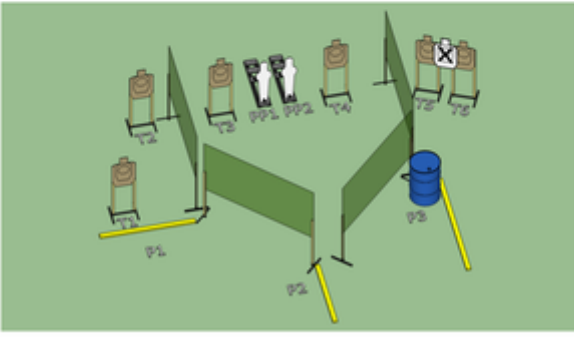


1. IDPA 5x5 Classifier

No image

Scoring	Limited	Firearm	Handgun	Rounds	25
Targets	1 paper,	Total	1 targets	Strings	4
Scenario & Procedure	String 1: Draw and fire 5 shots freestyle. String 2: Draw and fire 5 shots using Strong Hand Only. String 3: Start with only 5 rounds in your gun. Draw and fire 5 shots, emergency reload and fire 5 additional shots freestyle. String 4: Draw and fire 4 shots to the body and one shot to the head freestyle				
Start pos	Shooter Position 1 (P1)				
Start on	Audible signal				
Stop on	Last shot				
Penalties	As per current edition of rules				
Safety	L/R				
Setup	See image				


2. Left to right

		<p>VamSA - IDPA Left to Right Course Designer: Marko</p>			
<p>SCENARIO: [To Be Added]</p>					
<p>START CONDITION: Seisten paikassa P1. Ase ladattuna kotelossa ja lippaat kyllissä.</p>			<p>STRINGS: 1</p>		
<p>STAGE PROCEDURE: Äänimerkistä ammu taulut T1 ja T2 paikasta P1. Ammu taulut T3 ja T4 sekä popperit PP1 ja PP2 paikasta P2. Ammu taulut T5 ja T6 paikasta P3 tynnyrin takaa vähintään toinen polvi maassa (low cover). Ampua saa vapaasti joko tynnyrin yllitse tai sivulta.</p>			<p>SCORING: 14 rounds min, unlimited</p>		
			<p>TARGETS: 0 threat, 1 non-threat, 2 steel</p>		
			<p>SCORED HITS: Best 2 per paper. Steel must fall to score.</p>		
			<p>START-STOP: Audible - Last shot</p>		
			<p>RULES: Current IDPA Rulebook</p>		
			<p>COVER GARMENT: Required</p>		
			<p>MUZZLE SAFE 100 degrees</p>		
			<p>POINTS: 100 degrees</p>		
					
<p>STAGE 2 21.8.2018</p>					


Scoring	Unlimited	Firearm	Handgun	Rounds	14
Targets	6 paper, 2 popper, 1 no-shoot	Total	8 targets	Strings	1

Scenario & Procedure	
Start pos	Gun loaded & holstered
Start on	Audible signal
Stop on	Last shot
Penalties	As per current edition of rules
Safety	L/R
Setup	

3. Poker




VamSA – IDPA
Poker Table
Course Designer: Olli Seppälä



SCENARIO:
Toimit pelinjakajana ison rahan ringissä, kun huomaat järjestäytyneen petosyrityksen. Paljastettuasi juonen konnat aikovat viedä potin keinoja kaihtamatta ja sivullisista uhreista välittämättä. Estät ryöstön ja pelastat escort-palvelun sivulliset.

START CONDITION: Istuen paikassa P1. Ase pesä tyhjänä lipas kiinni sylissä pöydän alla. Isälippaat vyössä. Molemmat kädet korttipakassa.	STRINGS: 1
STAGE PROCEDURE: Äänimerkistä ammu taulut T1 – T6. T1-T5 yksi päälaukaus per taulu. T6 kaksi laukausta tauluun.	SCORING: 7 rounds min, unlimited
	TARGETS: 0 threat, 3 non-threat
	SCORED HITS: T1-T5 best head hit, T6 best two
	START-STOP: Audible - Last shot
	RULES: Current IDPA Rulebook
	COVER GARMENT: Required
	MUZZLE SAFE: 180 degrees
	POINTS: 180 degrees



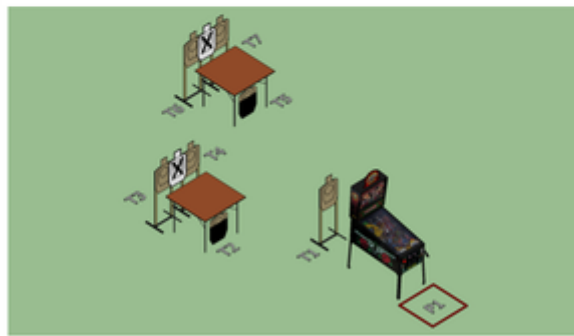
STAGE 3 21.8.2018

Scoring	Unlimited	Firearm	Handgun	Rounds	7
Targets	6 paper, 3 no-shoot	Total	6 targets	Strings	1

Scenario & Procedure	Toimit pelinjakajana ison rahan ringissä, kun huomaat järjestäytyneen petosyrityksen. Paljastettuasi juonen konnat aikovat viedä potin keinoja kaihtamatta ja sivullisista uhreista välittämättä. Estät ryöstön ja pelastat escort-palvelun sivulliset. Istuen paikassa P1 äänimerkistä ammu taulut T1 – T6. T1-T5 only 1 head shot counted, T6 best two
Start pos	ase sylissä pöydän alla, pesä tyhjä lipas kiinni, kädet korttipakassa pöydän yläpuolella
Start on	Audible signal
Stop on	Last shot
Penalties	As per current edition of rules
Safety	L/R
Setup	etäisyys 1-8m

4. Flipperi

 <p>Vanta - IDPA Flipperi Course Designer: Olli</p> 	
<p>SCENARIO: Pelast kaikessa rauhassa flipperiä kun huomaat salusnaan soluttautuneiden karjavarokaiden aikovan ryöstää paikalla olevat sivulliset. Päädät toimia yleisen edun nimissä.</p>	
<p>START CONDITION: Seiten paikassa P1 molemmat kädet flipperin nappuloilla. Asi adattuna kotelossa ja lippeat vyössä.</p>	<p>STRINGS: 1 SCORING: 14 rounds min, unlimited TARGETS: 7 threat, 2 non-threat</p>
<p>STAGE PROCEDURE: Äänimerkistä ammu paikasta P1 taulut T1...T7</p>	<p>SCORED HIT: Best 2 per paper. START-STOP: Audible - Last shot RULES: Current IDPA Rulebook COVER GARMENT: Required MUZZLE SAFE: 180 degrees POINTS:</p>



STAGE 4

21.5.2018

Scoring	Unlimited	Firearm	Handgun	Rounds	14
Targets	7 paper, 2 no-shoot	Total	7 targets	Strings	1

Scenario & Procedure	
Start pos	Gun loaded & holstered
Start on	Audible signal
Stop on	Last shot
Penalties	As per current edition of rules
Safety	L/R
Setup	

5. Bulletproof Barrels

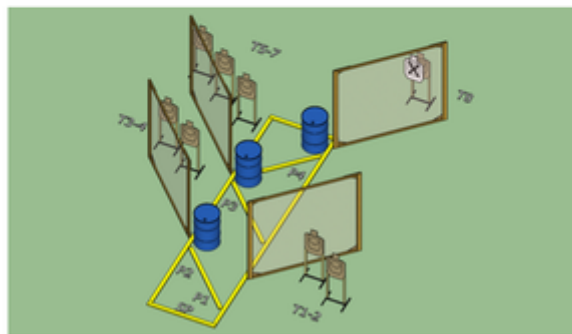


VamSA – IDPA
Bulletproof Barrels
 Course Designer: Jake



SCENARIO:
 Tutki mitä löytyykään seinien takaa...

START CONDITION: Seisten paikassa SP. Ase ladattuna ja varmistettu kotelossa, käytettävät lippaat vyöllä.	STRINGS: 1
STAGE PROCEDURE: Seisot paikassa SP kantapäät rikelinjaan merkityillä paikoilla. Äänimerkistä ammu taulut T1-T2 paikasta P1. Ammu taulut T3-T4 paikasta P2. Ammu taulut T5-7 paikasta P3. Ammu taulu T8 paikasta P4. Käytä hyväksesi suoja.	SCORING: 16 rounds min, unlimited
	TARGETS: 8 threat, 1 non-threat
	SCORED HITS: Best 2 per paper
	START-STOP: Audible - Last shot
	RULES: Current IDPA Rulebook
	COVER GARMENT: Required
	MUZZLE SAFE POINTS: 180 degrees





STAGE 5

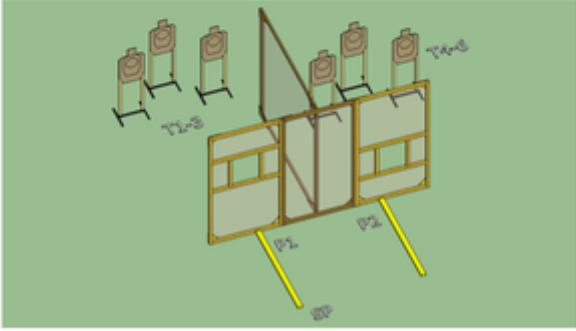
21.8.2018

Scoring	Unlimited	Firearm	Handgun	Rounds	16
Targets	8 paper, 1 no-shoot	Total	8 targets	Strings	1

Scenario & Procedure					
Start pos	Gun loaded & holstered				
Start on	Audible signal				
Stop on	Last shot				
Penalties	As per current edition of rules				
Safety	L/R				
Setup					

6. Ikkunoiden valttias

		Vam SA – IDPA Ikkunoiden Valttias Course Designer: Jake			
SCENARIO: Havaitset liikettä lähellä ja kaukana, puolustaudu ikkunoista ampumalla.					
START CONDITION: Seisten paikassa SP. Ase ladattuna ja varmistettu kotelossa, käytettävät loppaat vyöllä.			STRINGS: 1		
STAGE PROCEDURE: Seisot paikassa SP. Äänimerkistä ammu taulut T1-T3 ikkunasta paikasta P1. Ammu taulut T4-T6 ikkunasta paikasta P2. Käytä hyväksesi suojaa.			SCORING: 12 rounds min, unlimited		
			TARGETS: 0 threat		
			SCORED HITS: Best 2 per paper.		
			START-STOP: Audible - Last shot		
			RULES: Current IDPA Rulebook		
			COVER GARMENT: Required		
			MUZZLE SAFE POINTS: 180 degrees		



STAGE 6 21.8.2018

Scoring	Unlimited	Firearm	Handgun	Rounds	12
Targets	6 paper,	Total	6 targets	Strings	1

Scenario & Procedure	
Start pos	Gun loaded & holstered
Start on	Audible signal
Stop on	Last shot
Penalties	As per current edition of rules
Safety	L/R
Setup	

7. Ammuskelua asemalla



Vanssa - IDPA
Ammuskelua asemalla
Course Designer: Jami



SCENARIO:
Kävellessäsi junavaunun viertä vastaan tulee pahantahtoisia ja vaarallisia kanssaihmiä. Joudut puolustamaan itseäsi sekä paikalla olevaa siviilistä. Ennen kuin ehdit koteloida aseesi kuulet vaunun takaa vihaisia ääniä. Menet katsomaan ja jälleen joudut turvautumaan aseeseesi. Ammun tauttua huomaat, että läheisessä junavaunussa on lisää siviilisiä vaarassa.

START CONDITION: Seisten paikassa P1. Ase ladattuna ja varmistettu kotelossa, käytettävät lippaat vyöllä. Salkku vahvenmassa kädessä.	STRINGS: 1
STAGE PROCEDURE: Äänimerkistä liputa salkku ja ammu taulun T1 neljä laukausta ja taulun T2 kaikki laukausta. Ammu taulut T3-T5 paikasta P2. Ammu taulut T6-T8 ikkunasta paikasta P3. Käytä hyväksiesi suojaa.	SCORING: 18 rounds min, unlimited
	TARGETS: 8 threat
	SCORED HITS: T1 best 4 and T2-8 best 2 per paper
	START-STOP: Audible - Last shot
	RULES: Current IDPA Rulebook
	COVER GARMENT: Required
	MUZZLE SAFE: 180 degrees
	POINTS:



STAGE 7 21.8.2018

Scoring	Unlimited	Firearm	Handgun	Rounds	18
Targets	8 paper,	Total	8 targets	Strings	1

Scenario & Procedure					
Start pos	Gun loaded & holstered				
Start on	Audible signal				
Stop on	Last shot				
Penalties	As per current edition of rules				
Safety	L/R				
Setup					