


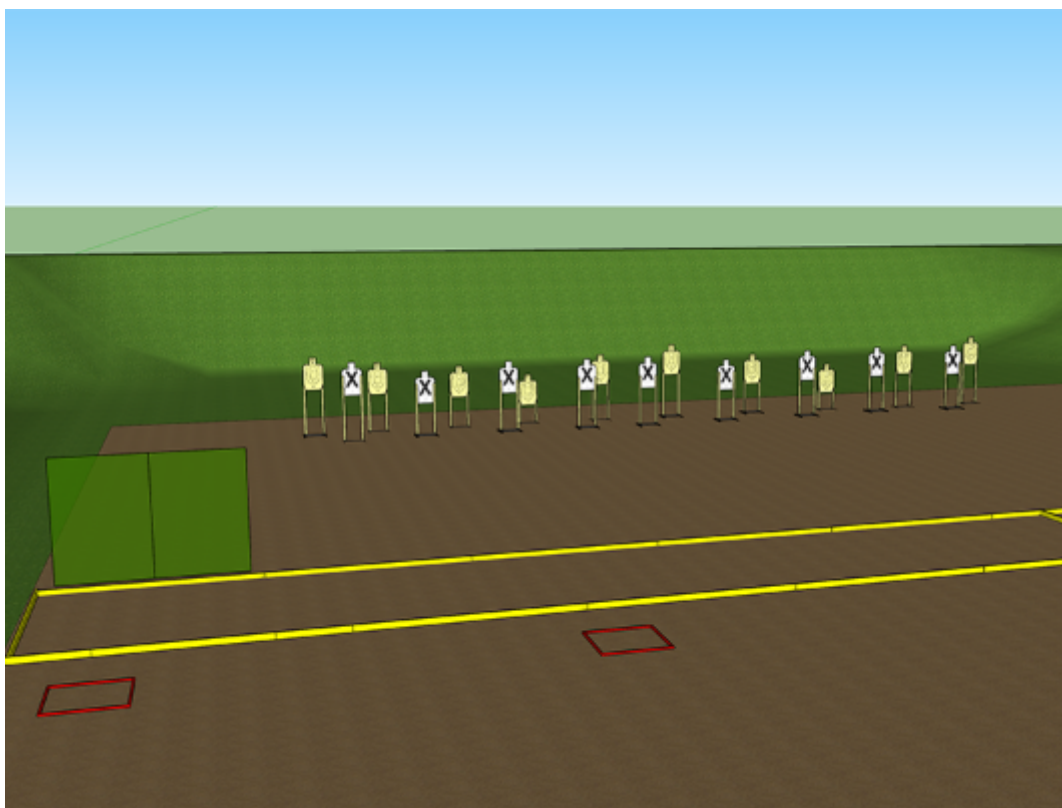
# 1. Lähelle ja kauas



CoF	Unlimited - Long	Points	145 p
Targets	4 paper, 4 popper, 16 plates, 2 no-shoot, (with 1 10p), Total 24 targets	Min rounds	28
Firearm	Rifle	Match-%	24.58%

Procedure	Äänimerkistä ammutaan etenemisen estävä popperi alueelta A jonka jälkeen ammutaan taulut sietä, missä näkyvät. Popperin ampuminen alueen A ulkopuolelta on yksi toimintavirhe.
Starting position	Alueella A normaalisti seisten
Firearm ready condition	Lipas kiinnitettynä, ladattuna, varmistettuna
Start on	Äänimerkki
Stop on	Viimeinen laukaus
Penalties	SRA Sääntökirjan 7.0 mukaan
Safety angles	90 astetta oikea, vasen, ylös, alas
Setup notes	


## 2. Soluttautujat



CoF	Unlimited - Medium	Points	100 p
Targets	10 paper, 9 no-shoot, Total 10 targets	Min rounds	20
Firearm	Rifle	Match-%	16.95%

Procedure	Äänimerkistä ammutaan alueelta B kaikki näkyvät maalit.
Starting position	Alueella A1 tai A2 normaalisti seisten
Firearm ready condition	Lipas kiinnitettynä, ladattu ja varmistettu.
Start on	Äänimerkki
Stop on	Viimeinen laukaus
Penalties	SRA Sääntökirjan 7.0 mukaan
Safety angles	90 astetta oikea, vasen, ylös, alas
Setup notes	

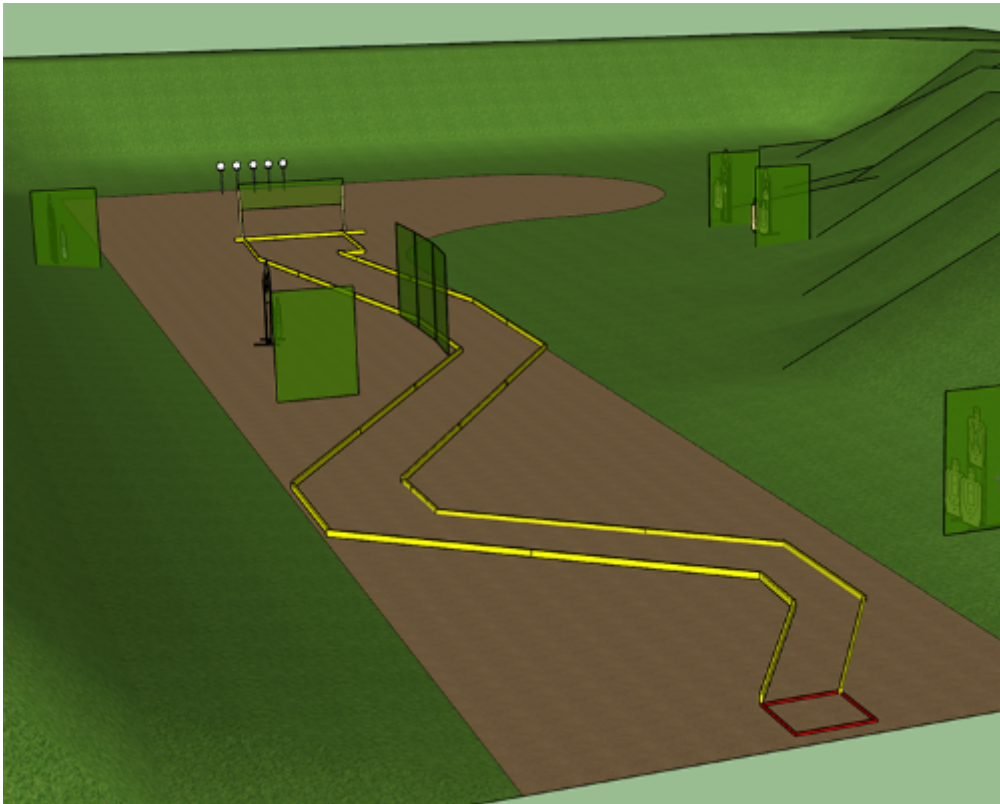
### 3. Edustan puhdistus



CoF	Unlimited - Long	Points	160 p
Targets	16 paper, Total 16 targets	Min rounds	32
Firearm	Rifle	Match-%	27.12%

Procedure	Lähtöasemasta ammutaan osoitetusta aukosta näkyvät IPSC timanttitaulut, jonka jälkeen ammutaan näkyvät SRA-taulut.
Starting position	Alueella A makuulla, tauluille tähdäten
Firearm ready condition	Lipas kiinnitetty, ase ladattu, varmistettu.
Start on	Äänimerkki
Stop on	Viimeinen laukaus
Penalties	SRA sääntökirjan 7.0 mukaan
Safety angles	90 astetta ylös, alas, oikealle 120 astetta, vasemmalle merkitty sektori jonka jälkeen 90 astetta
Setup notes	

## 4. Kujanjuoksu



CoF	Unlimited - Long	Points	185 p
Targets	15 paper, 1 popper, 5 plates, (with 1 10p), Total 21 targets	Min rounds	36
Firearm	Handgun	Match-%	31.36%

Procedure	Alueelta A (lähtölava) ammutaan etenmisen estävä popperi PP1. Taulut ammutaan kun näkyvät alueelta B. Platet PL1-5 ammutaan osoitetusta ampuma-aukosta.
Starting position	Alueella A, normaalisti seisten
Firearm ready condition	Ase kotelossa, lipas kiinnitettynä, ase lataamattomana.
Start on	Äänimerkki
Stop on	Viimeinen laukaus
Penalties	SRA Sääntökirjan 7.0 mukaan
Safety angles	90 asetetta oikea, vasen, ylös, alas
Setup notes	Polulla oleva merkki on kohta, jonka jälkeen oikealla olevien taulujen ampuminen on ohi sektorista.