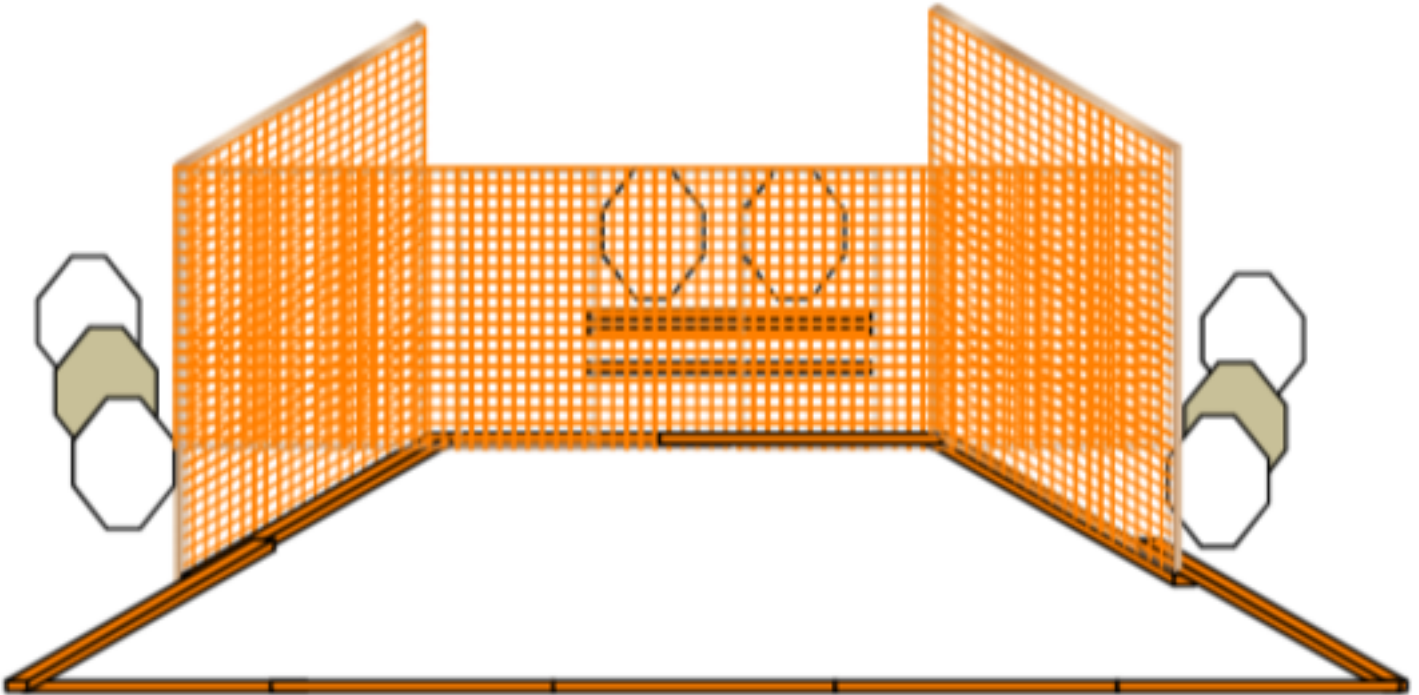


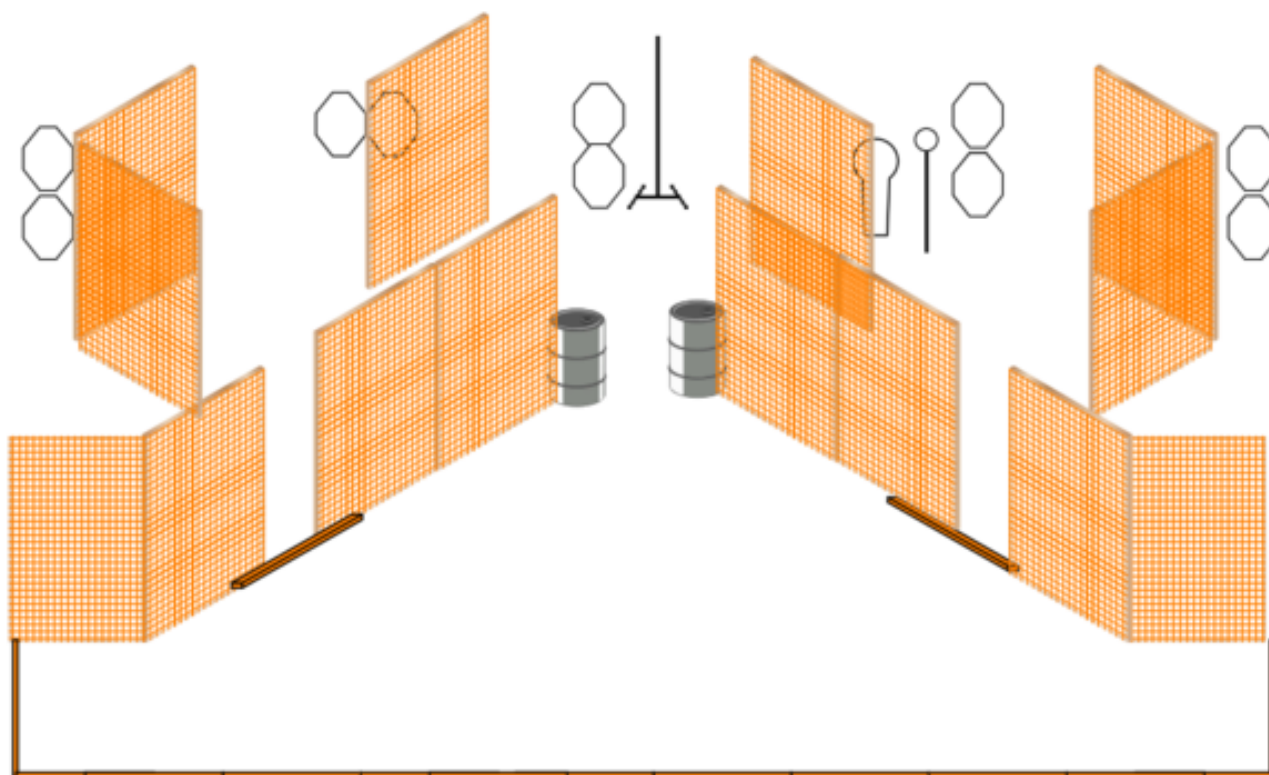
# 1. Mitten



CoF	Comstock - Short	Points	60 p
Targets	6 paper, 2 no-shoot, Total 6 targets	Min rounds	12
Firearm	Handgun	Match-%	14.12%

Procedure	Start på valfri plats i boxen. de 2 bakre tavlorna ska skjutas innanför väggen.
Starting position	
Firearm ready condition	Gun loaded & holstered
Start on	Audible signal
Stop on	Last shot
Penalties	As per current edition of rules
Safety angles	L/R röd markering
Setup notes	väggen sätts så det går att krypa/huka sig under. Ej för låg (ca 1m)

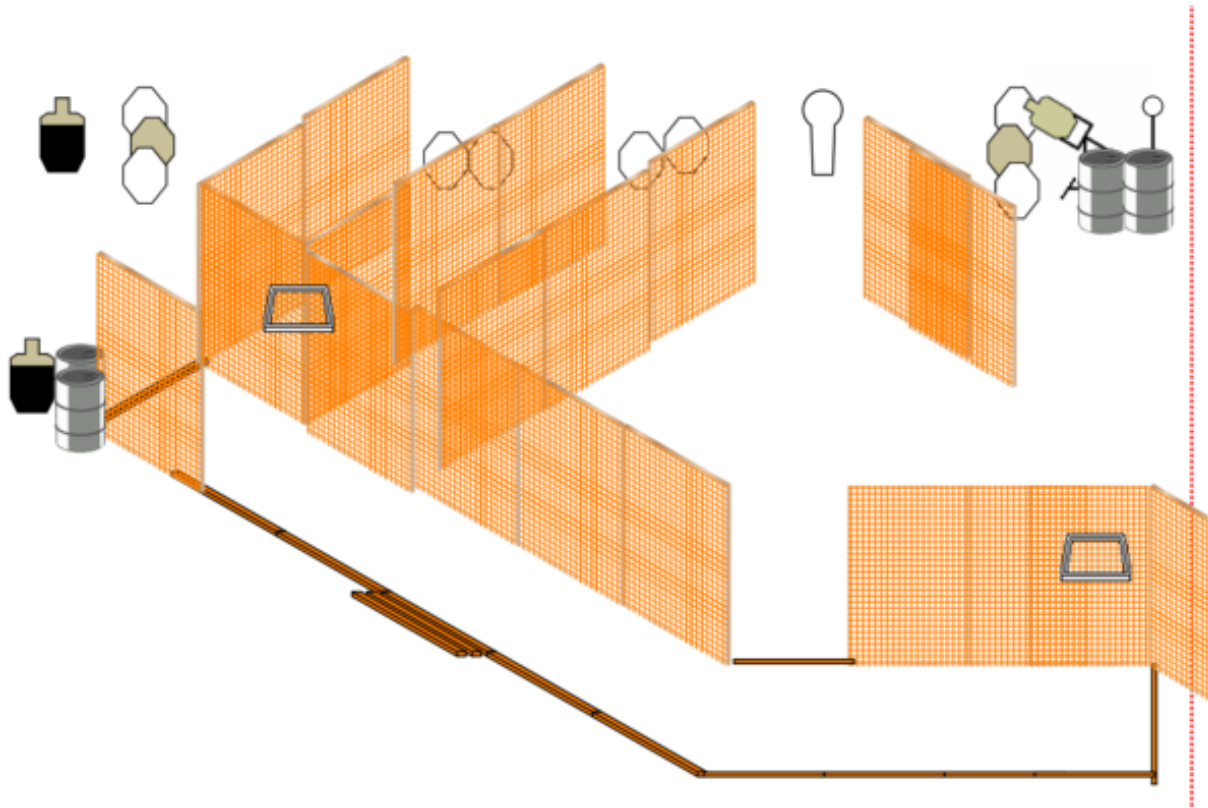
## 2. Tunnorna



CoF	Comstock - Medium	Points	120 p
Targets	11 paper, 1 popper, 1 plates, Total 13 targets	Min rounds	24
Firearm	Handgun	Match-%	28.24%

Procedure	Vapen på ena tunnan, Mag som ska användas på andra tunnan. Band markerar väggar/avgränsningar. Popper utlöser uppdykande mål. uppdykande mål stannar så att den är skjutbar.
Starting position	Start fingrar på valfri tunna, ej båda.
Firearm ready condition	Vapnet oladdat på ena tunnan, pipan pekandes i riktning mot vallen. Mag på den andra
Start on	Audible signal
Stop on	Last shot
Penalties	As per current edition of rules
Safety angles	Röda markering
Setup notes	Sätts upp så det blir ett T. Band används för att markera väggar så att bara vissa tavlor kan skjutas från öppningar. Uppdykande mål döljs så att den inte kan skjutas innan den utlöst av popper. ska stanna i läge där del av tavlan visas (ska vara skjutbar när den stannat) döljs med tunna/däck.

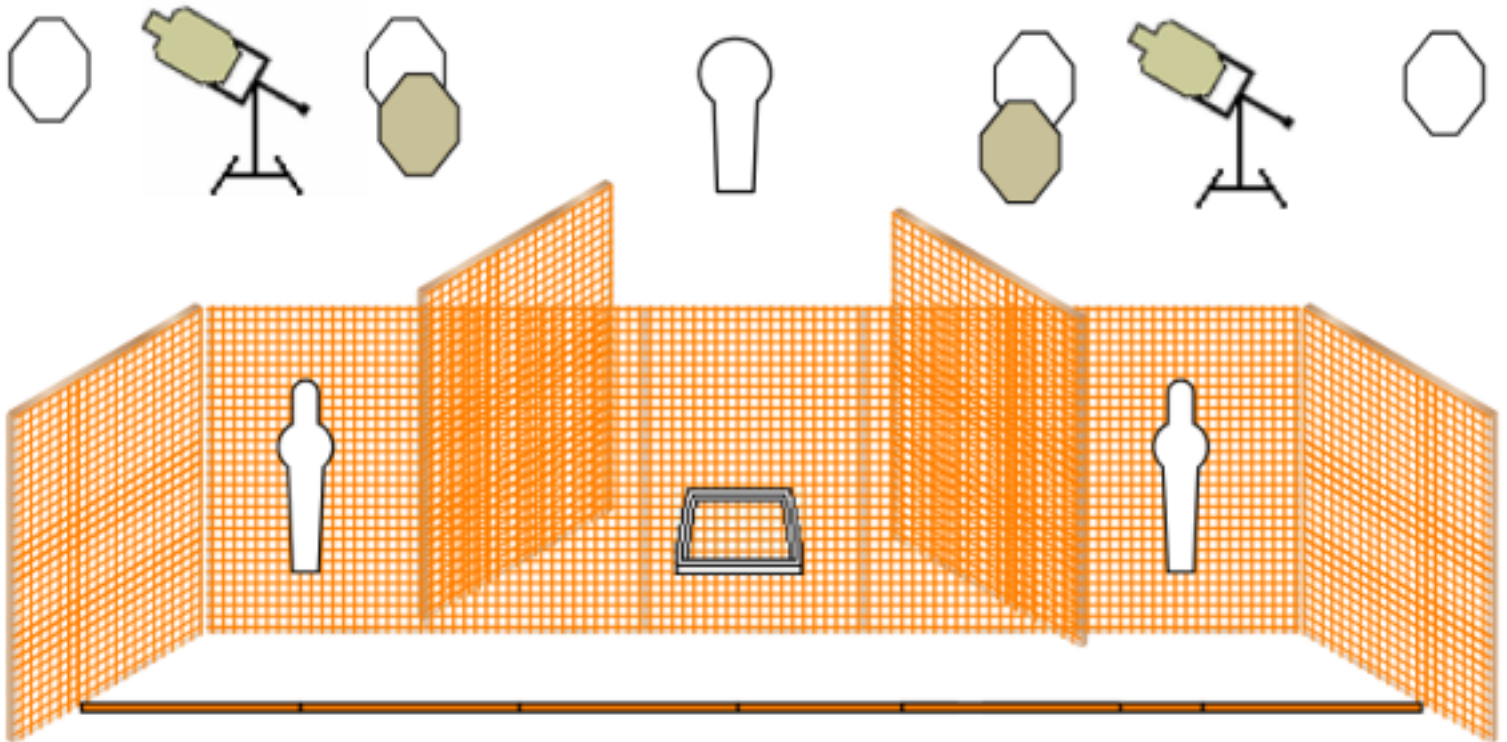
### 3. IPSC hörnet



CoF	Comstock - Medium	Points	120 p
Targets	11 paper, 1 popper, 1 plates, 2 no-shoot, Total 13 targets	Min rounds	24
Firearm	Handgun	Match-%	28.24%

Procedure	popper utlöser sving.
Starting position	Hälarna mot vit markering
Firearm ready condition	Gun loaded & holstered
Start on	Audible signal
Stop on	Last shot
Penalties	As per current edition of rules
Safety angles	L/R Röda markeringar. obs tight vinkel vänster.
Setup notes	snett mot hörnet. svagt svängande i ett L. Vit markering sätts mitt på bakre faultline så att det är lika långt till vägg där popper skjuts som till tunnorna vid vänster ände. .

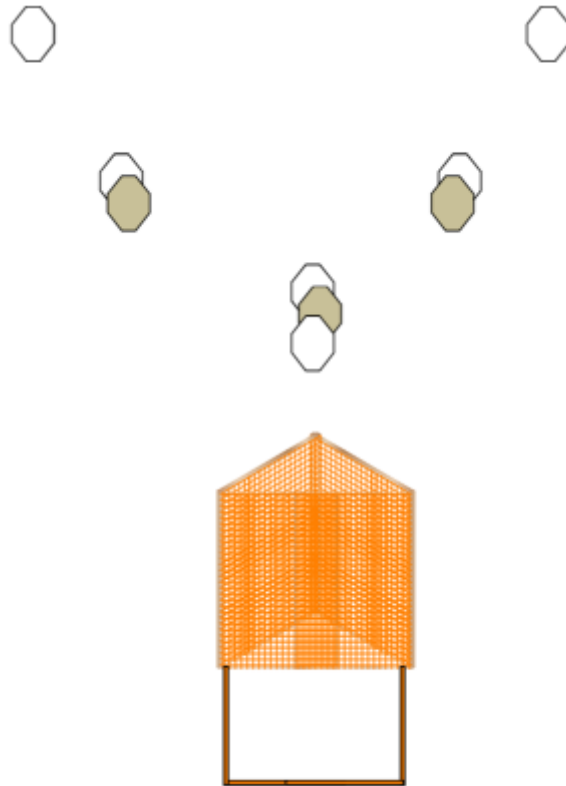
## 4. Utfyllnaden



CoF	Comstock - Medium	Points	65 p
Targets	6 paper, 1 popper, 2 no-shoot, Total 7 targets	Min rounds	13
Firearm	Handgun	Match-%	15.29%

Procedure	Band utgör vägg. popper skjuts genom luckan. övrigt valfri som du ser dem. Popper utlöser båda svingarna.
Starting position	Gun loaded & holstered i boxen
Firearm ready condition	laddat o hölstrat
Start on	Audible signal
Stop on	Last shot
Penalties	As per current edition of rules
Safety angles	L/R röda markeringar
Setup notes	dubbla svingar. luckan sätts så den sitter lågt och kan öppnas genom att peta på den.

## 5. V:et



CoF	Comstock - Short	Points	60 p
Targets	6 paper, 3 no-shoot, Total 6 targets	Min rounds	12
Firearm	Handgun	Match-%	14.12%

Procedure	2 tavlor från vänster sida. 2 från höger. mittentavlorna från valfri sida.
Starting position	normal. armarna löst hängande efter sidorna i boxen.
Firearm ready condition	Gun loaded & holstered
Start on	Audible signal
Stop on	Last shot
Penalties	As per current edition of rules
Safety angles	L/R röda markeringar. på grund av utfyllnaden blir vinklar tigha.
Setup notes	sätts upp som ett V.