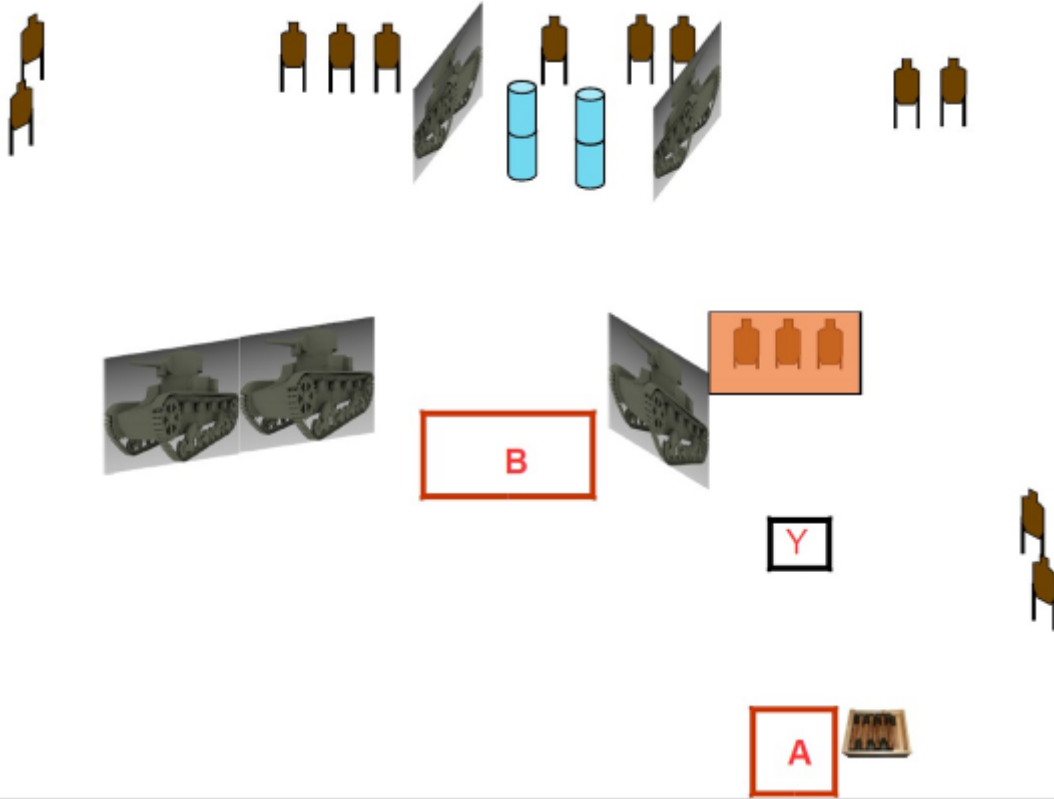


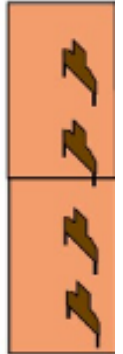

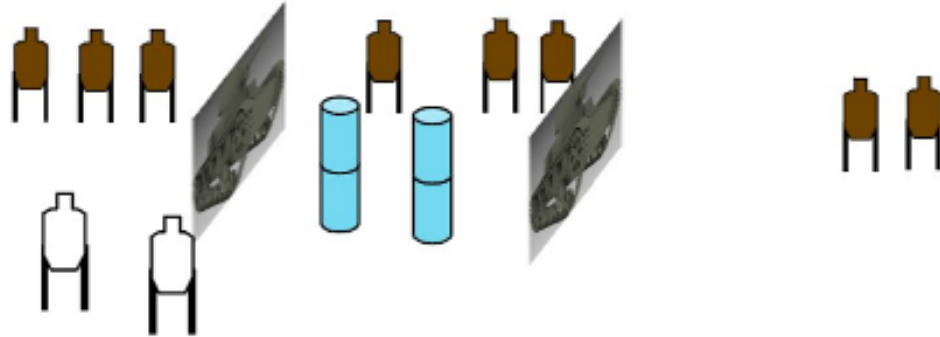
# 1. Vartiopesäke



CoF	Unlimited - Long	Points	150 p
Targets	15 paper, . Optional targets 15x5p, Total 15 targets	Min rounds	15
Firearm	Rifle	Match-%	41.10%

Procedure	Ammu viholliset alueilta A ja B. Käsikranaatin heittäminen poteroon Y paljastaa 3 vihollista.
Starting position	Asemassa A
Firearm ready condition	kivääri ladattu ja varmistettu
Start on	Ajanotto alkaa timerin merkkiäänestä.
Stop on	Last shot
Penalties	Osuma kiinteisiin rakenteisiin aiheuttaa hylkäyksen
Safety angles	Ampumasektori on merkitty punaisilla kartioilla, ylös taustavallin yläreuna
Setup notes	

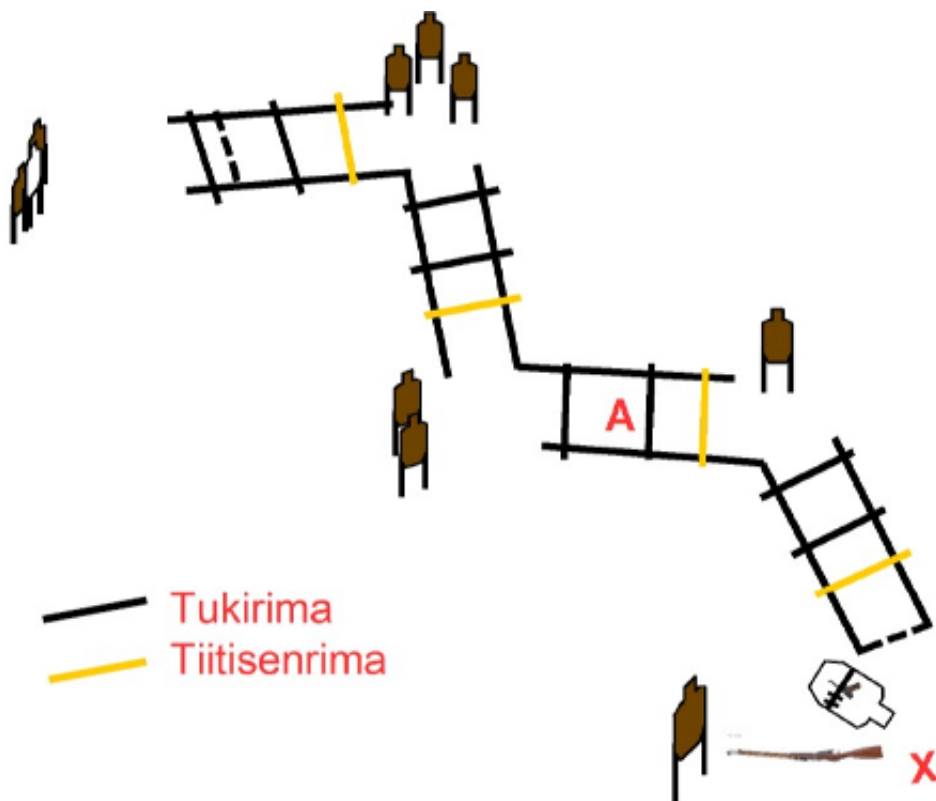
## 2. Motti



CoF	Unlimited - Long	Points	120 p
Targets	12 paper, . Optional targets 12x5p, Total 12 targets	Min rounds	12
Firearm	Rifle	Match-%	32.88%

Procedure	Ammu näkyvät viholliset alueelta A. Pudota kranaatti kaminan torveen ja ammu paljastuneet viholliset.
Starting position	Seisten alueella A paikassa X.
Firearm ready condition	Kivääri ladattuna käsissä.
Start on	Ajanotto alkaa timerin merkkiäänestä.
Stop on	Last shot
Penalties	Osuma kiinteisiin rakenteisiin aiheuttaa hylkäyksen
Safety angles	Käsittely- ja ampumasektori on merkitty vasemmalle ja oikealle punaisella kartiolla. Käsittelysektori ylös ja alas 90 astetta. - Ampumasektorin yläreuna on taustavallin yläreuna
Setup notes	

### 3. Vastaisku



CoF	Unlimited - Medium	Points	95 p
Targets	9 paper, . Optional targets 1x10pTotal 9 targets	Min rounds	17
Firearm	Handgun, Rifle	Match-%	26.03%

Procedure	Ammu kiväärillä lähin vihollinen. Hylkää kivääri merkittyyn paikkaan lukko avattuna, poimi pistooli ja lippaat ryhmänjohtajasi vyöltä ja tuhoa viholliset juoksuhaudasta. Pysy suojassa haudan sisällä.
Starting position	Kivääri käsissä yhdellä patruunalla ladattuna.
Firearm ready condition	Kivääri käsissä yhdellä patruunalla ladattuna. Pistooli lipas kiinnitettynä, patruunapesä tyhjänä merkityssä paikassa. Loput lippaat merkityssä paikassa.
Start on	Ajanotto alkaa timerin merkkiäänestä ja päättyy viimeiseen laukaukseen. Audible signal
Stop on	Last shot
Penalties	Jokaisesta pudotetusta Tiitisen rimasta seuraa toimintavirhe -Kaikki laukaukset pistoolilla on amuttava Tiitisen rimojen tason alapuolelta. Kiväärillä amuttavaa taulua ei saa ampua pistoolilla, kivääriin saa tarvittaessa ladata lisää
Safety angles	patruunoitaent edition of rules Käsittelysektori ylös ja alas 90 astetta. - Ampumasektorin yläreuna on taustavallin yläreuna.
Setup notes	